

# Informe para Inversionistas

Presentación

1S23

# Disclaimer

Este documento ha sido elaborado como parte de las políticas de información y transparencia de BBVA y contiene información pública, de fuente propia y proporcionada por terceros, que puede ser corroborada con sus fuentes.

Este documento ha sido preparado únicamente con propósitos informativos y no constituye, ni debe interpretarse como, una oferta, invitación o solicitud de una oferta para suscribir o adquirir valores emitidos por BBVA. Cualquier decisión de invertir en valores en relación con una emisión específica debe realizarse única y exclusivamente sobre la base de la información establecida en el prospecto pertinente presentado por la empresa en relación con dicha emisión. Nadie que conozca la información contenida en este informe debe considerarlo definitivo, ya que está sujeto a cambios y modificaciones. Este documento y su contenido no constituyen la base para ningún tipo de contrato o compromiso.

No está permitida la copia, reproducción y/o distribución total o parcial de este documento, sin contar con la previa autorización de BBVA.

# Índice

01 Economía & Sistema Financiero

02 Acerca de BBVA Perú

03 Información Financiera

04 Ratings

05 Responsabilidad Social  
y Corporativa

**ANEXO**

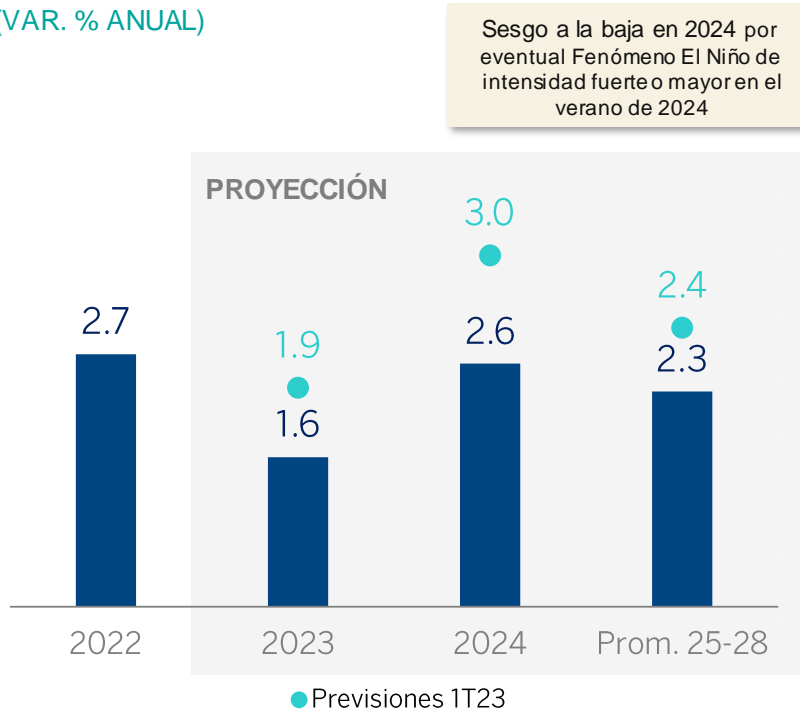
Deuda Emitida

# 01

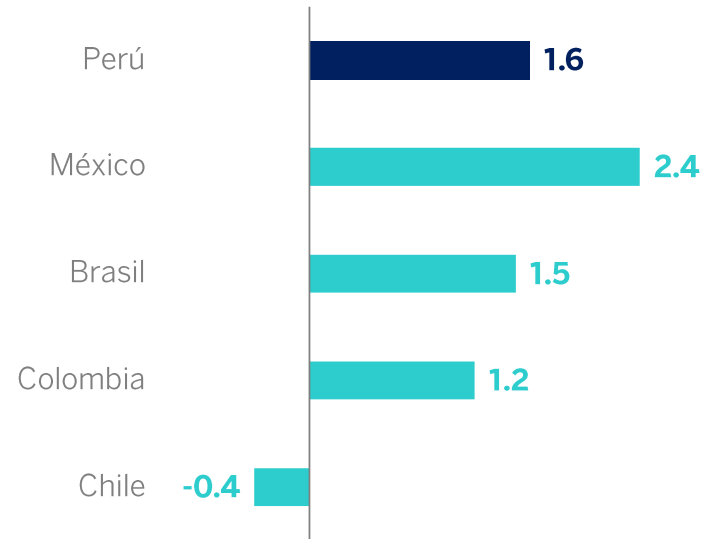
## Economía & Sistema Financiero

En el 2023, se estima que el PBI crezca 1.6%, por debajo del escenario anterior, e impulsado por las actividades extractivas y un mejor contexto global

### PIB (VAR. % ANUAL)



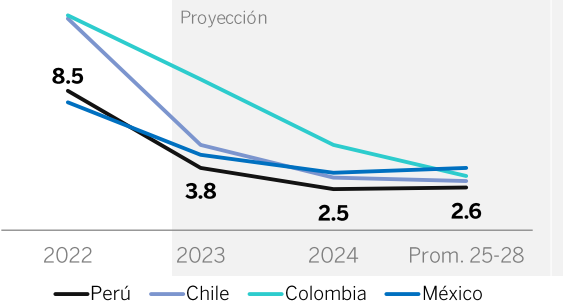
### PIB LATAM: 2023 (VAR. % ANUAL)



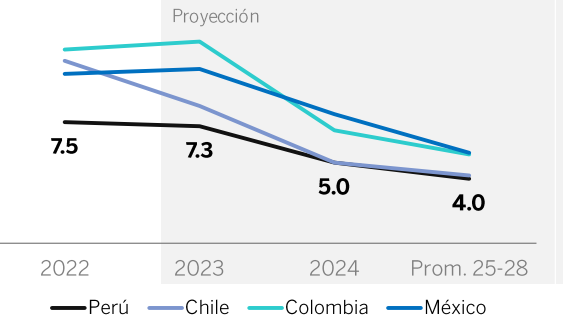
El crecimiento de Perú será el más alto dentro del grupo de economías más grandes de la región

# Asimismo, mantenemos una de las menores inflaciones y sólidos fundamentos, con bajos niveles relativos de Deuda Pública y altas Reservas Internacionales

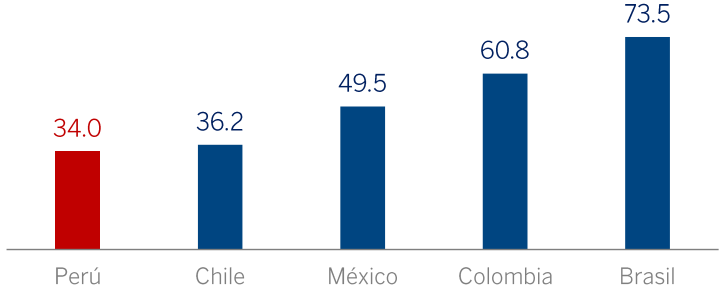
## INFLACIÓN (%, a fin de periodo)



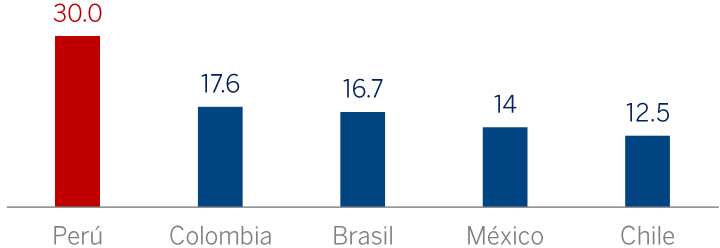
## TASA DE REFERENCIA (%)



## DEUDA PÚBLICA BRUTA 2022 (% PIB)



## RESERVAS INTERNACIONALES NETAS 2022 (% PIB)

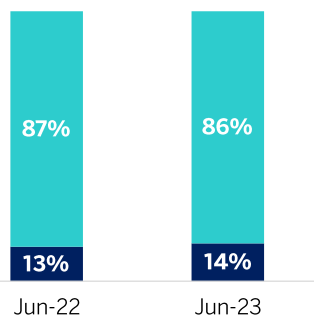


Fuente: BCRPy BBVA Research.

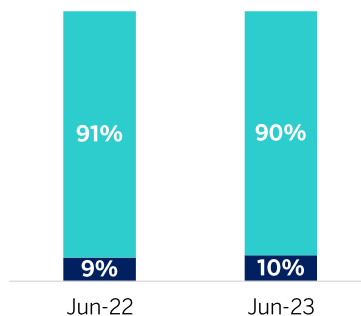
# Sistema Financiero Peruano (JUNIO 2023)

Sistema Financiero Peruano	Institución	Coloc. Netas	YoY (%)	Depósitos (S/)	YoY (%)	Utilidad Neta	YoY (%)
Sistema Bancario	Bancos (17)	328,301	-3%	324,790	0%	5,289	5%
	Banco de la Nación	10,338	20%	41,470	11%	787	137%
Otras Instituciones Financieras	Cajas Municipales (12)	31,809	13%	28,795	14%	99	-40%
	Financieras (9)	12,763	7%	8,265	11%	101	-55%
	Cajas Rurales (6)	2,005	-5%	1,732	7%	-45	-1591%
	Empresas Crediticias (6)	3,086	20%	-	-	-19	23%
	COFIDE	4,963	-14%	118	-71%	26	191%
	Agrobanco	264	12%	-	-	34	28%
<b>Total SSFF</b>		<b>393,529</b>	<b>-1%</b>	<b>405,171</b>	<b>2%</b>	<b>6,271</b>	<b>8%</b>

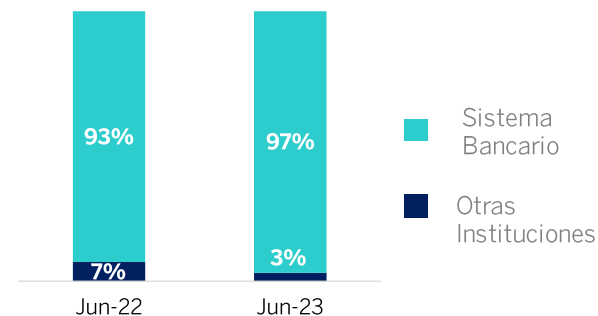
## COLOCACIONES



## DEPÓSITOS<sup>1</sup>



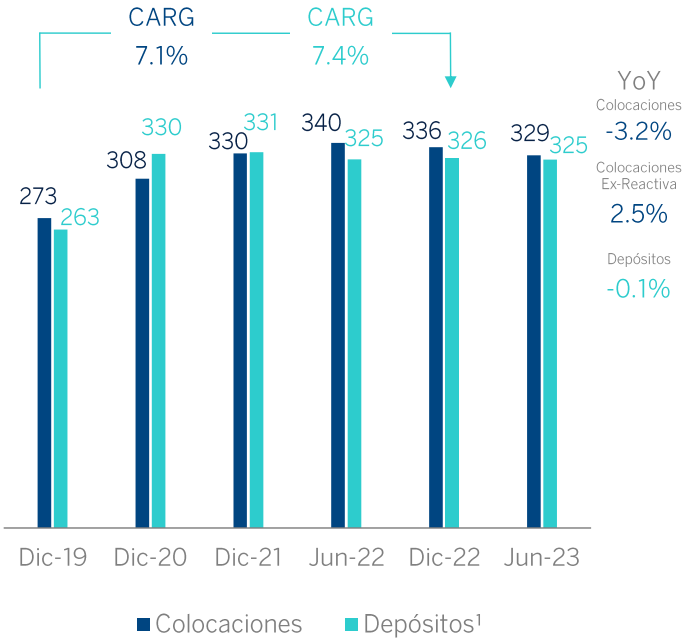
## UTILIDAD NETA



Los cuatro principales bancos concentran el 84% del total de créditos y 83% depósitos del sistema bancario.

# Sistema Bancario Peruano, las Colocaciones incrementan, apoyado en Particulares y Pequeñas Empresas; mientras que, los Recursos se mantienen estables

## COLOCACIONES VIGENTES Y DEPÓSITOS<sup>1</sup> (EN S/ MILLONES DE MILLONES)

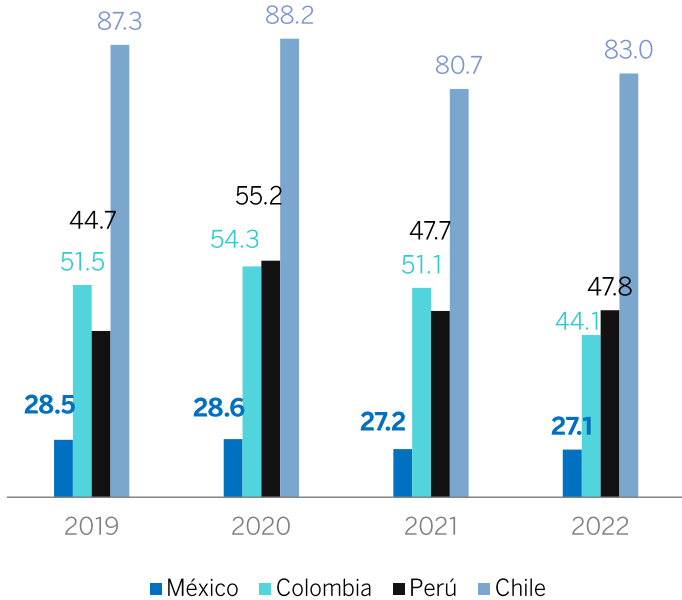


Participación de BBVA en financiamiento Reactiva:

Cuota (%)	Dic-20	Dic-21	Jun-22	Dic-22	Jun-23
	28%	30%	30%	31%	32%

<sup>1</sup>Se excluyen otras obligaciones de depósitos  
Fuente: Superintendencia de Banca, Seguros y AFP (SBS)

## PENETRACIÓN BANCARIA (DEUDA PRIVADA COMO PORCENTAJE DEL PBI)



2023: Información de Perú a 2021, pendiente de publicación  
Fuente: Banco Mundial



# 02

## Acercas de BBVA Perú

# BBVA Perú cuenta con el respaldo de dos grandes grupos: BBVA y Grupo Breca



**Grupo BBVA**

**Grupo BRECA**

Grupo empresarial fundado por la familia Brescia Cafferata, es uno de los mayores conglomerados empresariales peruanos.

más de 50 empresas



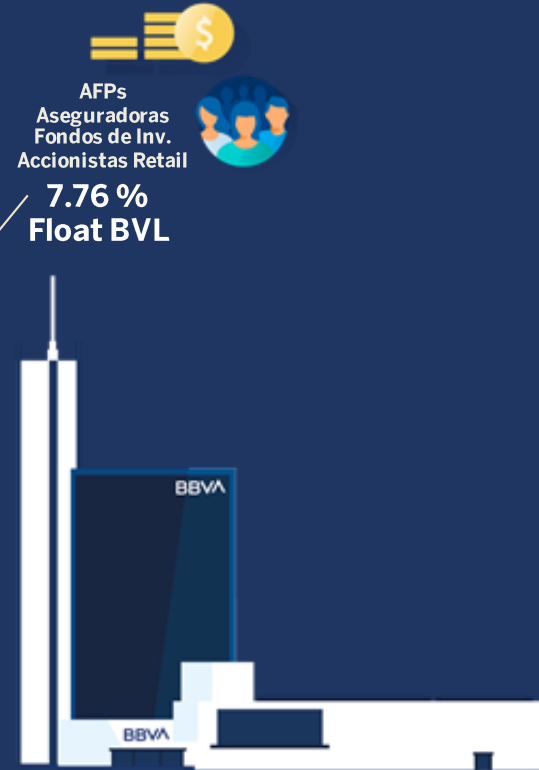
46.12%

46.12%

## BBVA Perú

*Principales Subsidiarias:*

BBVA Asset Management SAF  
BBVA Sociedad Agente de Bolsa



7.76 %  
Float BVL

BBVA

# Acerca del Grupo BBVA

## PRESENCIA GLOBAL BBVA

Junio 2023



países  
>25

oficinas  
6,008

colaboradores  
119,070

## CAPACIDADES DIGITALES

Junio 2023

CLIENTES

móviles  
50.1M

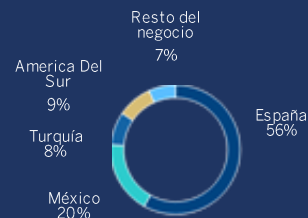
VENTAS DIGITALES

unidades  
77.2%

Nuestro Propósito  
“Poner al alcance de todos las oportunidades de esta era”

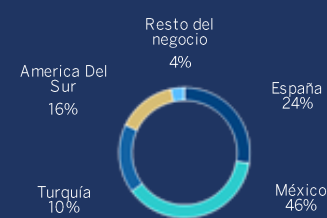
## DIVERSIFICACIÓN BAJO UN MODELO DESCENTRALIZADO

TOTAL ACTIVOS  
JUNIO 2023



Total activos  
762 bn €

MARGEN BRUTO  
JUNIO 2023



Resultados netos atribuidos  
3.878 M €

## DESARROLLO SOSTENIBLE Y CONTRIBUCIÓN A LA SOCIEDAD

Nuevo objetivo de BBVA para el 2025

300 bn €

entre el 2018 y 2025

169 bn €

financiados de 2018 a junio 2023

## FRANQUICIAS LÍDERES

Ranking y cuota de mercado (%)

ESPAÑA	#3	13.4%	PERÚ	#2	20.5%
MÉXICO	#1	24.6%	COLOMBIA	#4	11.2%
TURQUÍA	#2	19.0%			

# Asimismo, se rige bajo sólidos principios de gestión de liquidez y capital establecidos por el Grupo BBVA

Subsidiarias independientes en la gestión de la liquidez, con robusta supervisión y control de la matriz

Perfil minorista del Grupo con limitada dependencia del fondeo mayorista

Matriz y subsidiarias con capacidad para acceder regularmente al mercado internacional

Amplio colateral de alta calidad disponible, compatible con los requerimientos regulatorios de liquidez de la matriz y subsidiarias



## Subsidiarias

- Gestión autónoma del balance
- Gestión autónoma de liquidez y capital
- Acceso al mercado con propio rating, nombre y crédito
- Responsable de hacer negocios localmente



## Centro Corporativo

- Directrices para la supervisión de capital y liquidez / COAP
- Cultura de riesgos universal



## Ventajas

- Disciplina de mercado e incentivos adecuados / crecimiento sostenible del crédito
- Orientación a mediano plazo / consistente con banca minorista
- Firewalls naturales / limitan el contagio
- Protege la estabilidad financiera / resistencia comprobada durante la crisis
- Ayuda al desarrollo de los mercados de capital locales
- Buffers en balances diferentes

*Modelo  
Descentralizado*

# Acerca del Grupo BBVA

Ruta BBVA Perú alineada a la estrategia global

## NUESTRO PROPÓSITO

“ Poner al alcance de todos las oportunidades de esta era

## PRIORIDADES ESTRATÉGICAS

-  Mejorar la **salud financiera** de **nuestros clientes**
-  Crecer en **clientes**
-  El **mejor equipo** y el **más comprometido**
-  Ayudar a nuestros clientes en la transición hacia un **futuro sostenible**
-  Buscar la **excelencia operativa**
-  **Datos y Tecnología**

## NUESTROS VALORES

**El cliente** es lo primero

Pensamos en **grande**

Somos un **solo equipo**



En ese sentido, venimos trabajando en crecer el negocio sostenible, a través de nuevos negocios. Aumentando la oferta de valor, con crecimiento inclusivo y acción climática.

EN EL SEGMENTO RETAIL

**s/415** MM (Jun 23)



Única hipoteca verde en el Perú, recibió el premio: Ganador "Edge Champions 2023"



Primer y único producto financiero del mercado en financiar vehículos sostenibles



Tarjetas de crédito hechas con material reciclado - 86% PVC

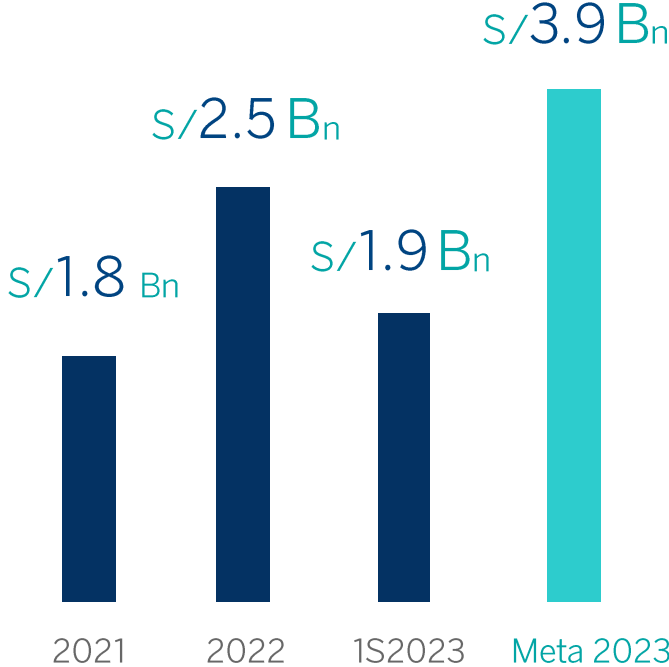
**BEC** **s/ 995** MM (Jun 23)

**CIB** **s/ 526** MM (Jun 23)



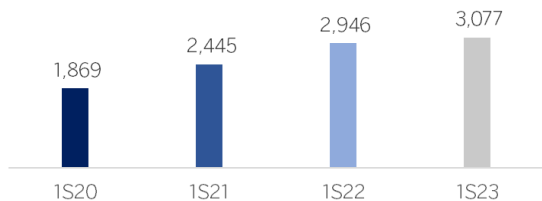
Préstamos Comerciales  
Leasing  
Factoring  
Préstamos KPI

CRECIMIENTO ANUAL DE NEGOCIOS SOSTENIBLES

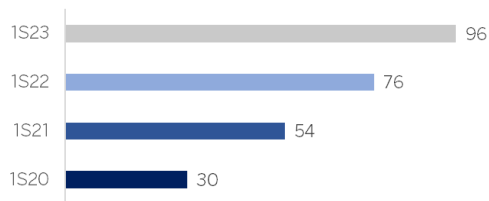


# En el mundo Digital, tenemos como objetivo ser el banco líder de la región

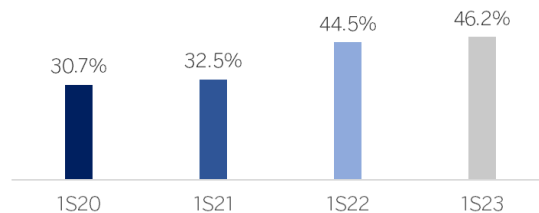
## CLIENTES ACTIVOS MÓVILES, EN MILES DE PERSONAS



## TRANSACCIONES MONETARIAS EN EL APP EN MILLONES DE UNIDADES



## VENTAS DIGITALES<sup>1</sup> (PN + PYMES)



## CATEGORÍAS CON MAYOR CRECIMIENTO

%Unidades Digitales	1S22	1S23
Tarjetas de crédito	54%	54%
FX	75%	82%
Consumo	72%	63%

## HIGHLIGHTS

- Al 1S2023 se realizaron +96 MM de transacciones monetarias, representando un crecimiento de 25% YoY.
- La Banca Móvil sigue siendo el principal canal transaccional del banco con un share de 51%.
- Features: Se desplegó la interoperabilidad de billeteras digitales (Plin y otras). Además de nuevas funcionalidades para compartir constancias de operaciones, buscando que la plataforma sea más intuitiva

## HIGHLIGHTS

- Penetración digital en Tarjetas en un 54%, apalancado en acciones para mantener la tasa de aprobación y efectividad.
- En FX, la penetración digital alcanza el 82%, por envío de comunicaciones personalizadas a distintos segmentos de clientes.
- En PLD, la caída responde menor inversión en medios por temas puntuales

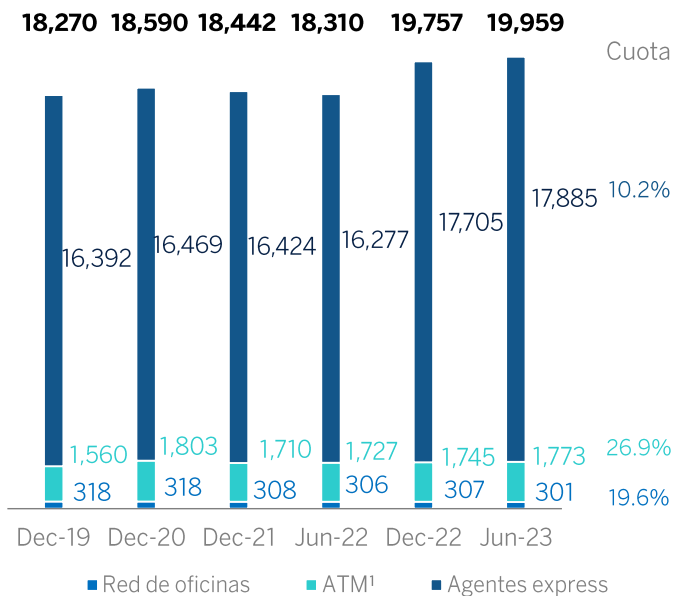
<sup>1</sup>PRV: Product Relative Value. Proxy usado para la representación económica de la venta de unidades  
 Venta digital: no considera la venta asistida, desde el inicio hasta la contratación, por algún asesor o canal de telemarketing  
 Fuente BBVA Perú.

# Mientras que, nuestra plataforma Bancaria sigue evolucionando y robusteciéndose para mejorar la experiencia de nuestros clientes

## RED DE DISTRIBUCIÓN (JUNIO 2023)

Una de las más grande del país

- Con 19,959 puntos de servicio
- Más de 8.8 millones de clientes (+6.61% YoY)

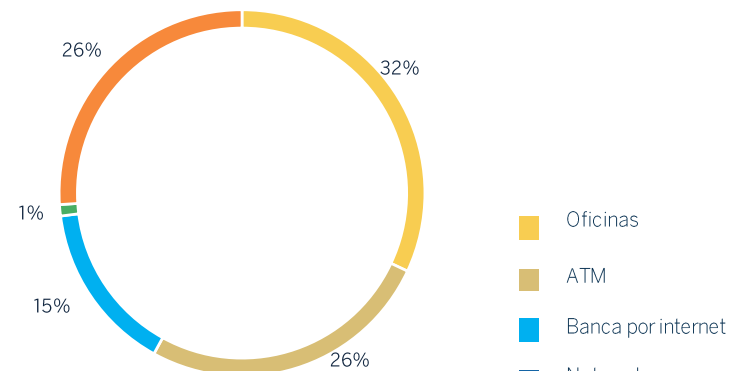


<sup>1</sup>Fuente: Agente express y ATMs de ASBANC.

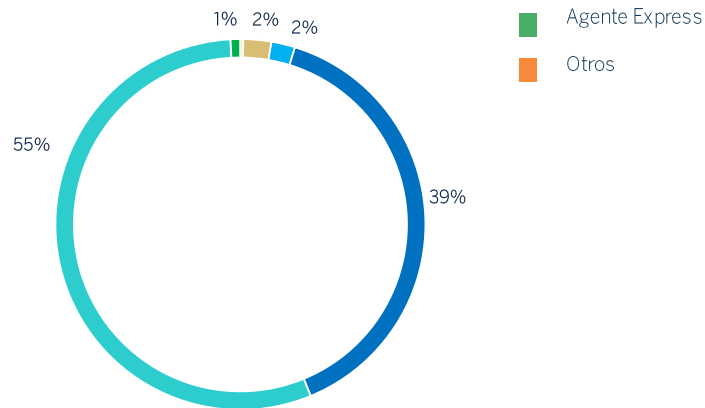
<sup>2</sup>Otros incluye Banca por teléfono, POS, Saldo Express y débito automático  
Fuente: ASBANC, SBS y BBVA

## EVOLUCIÓN DE LAS TRANSACCIONES POR CANAL<sup>2</sup>

2016



2022





# 03

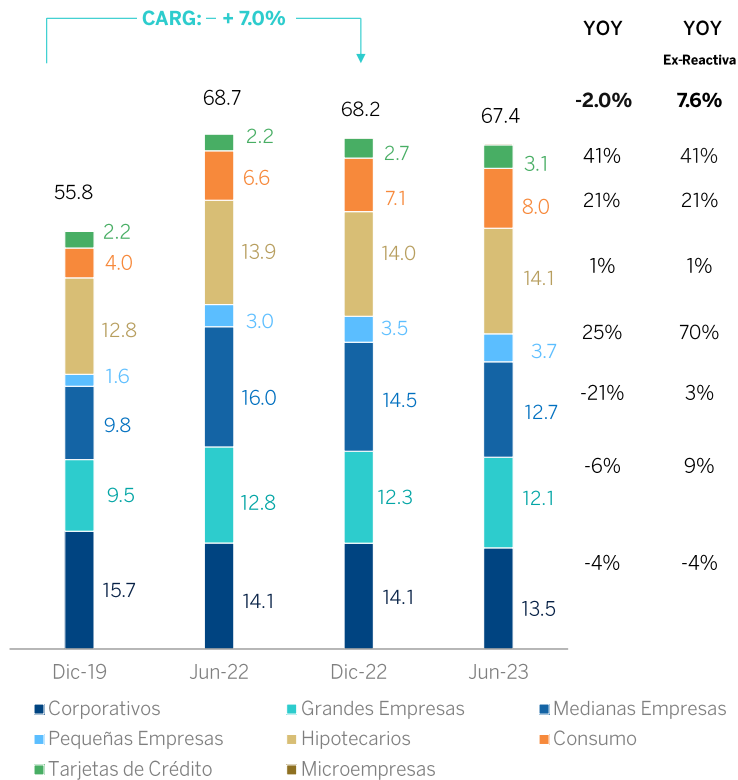
## Información Financiera

# Principales mensajes 2023

1	<b>ALTA RENTABILIDAD</b> Y CRECIMIENTO DE BDI	RESULTADO NETO (S/ MM,%) 1,005 +6.1% YOY	ROE (% , pp) 17.8% -2.5 pp YOY	ROA (% , pbs) 2.0% +2 pbs YOY
2	<b>ADECUADA</b> GESTIÓN DE EFICIENCIA	RATIO DE EFICIENCIA (%) 37.85% al 1S2023 vs -144 pbs YOY vs 40.36% prom. Sistema Bancario		
3	<b>SÓLIDA</b> CALIDAD CREDITICIA	COSTE DE RIESGO (%) 1.92% vs. 0.49% en Jun-21 vs. 2.65% en Dic-20	RATIO DE MORA (%) 4.61% vs 4.07% prom. Sist. Bancario	RATIO DE COBERTURA (%) 142.34% vs 147.86% prom. Sist. Bancario
4	<b>BUENOS</b> RATIOS DE CAPITAL Y LIQUIDEZ	CAPITAL GLOBAL (%) 15.66%	CET1 (%) 12.15%	Colocaciones/Depósitos (%) 100%
5	<b>DESTACANDO</b> EN LA ESTRATEGIA DIGITAL	CLIENTES MÓVILES +4.5% YOY	CLIENTES DIGITALES 4.3% YOY	 App BBVA Referentes para el mercado en las plataformas digitales.

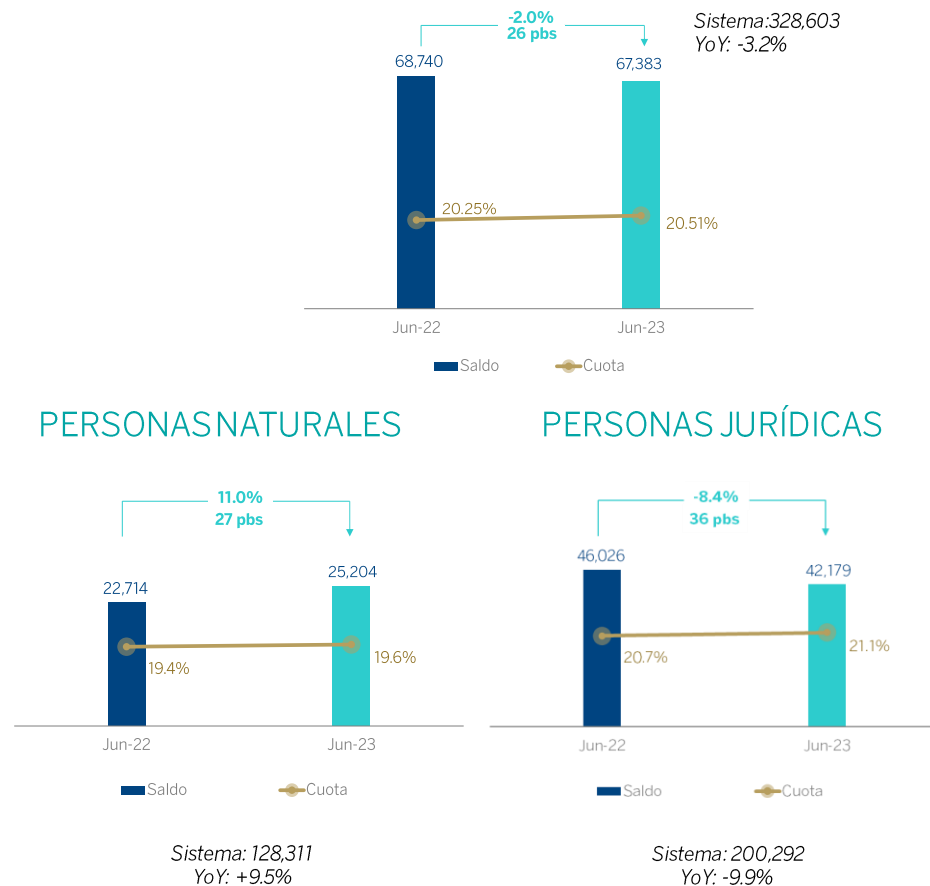
2023 ha sido un año de crecimiento

# Colocaciones (S/ Miles de millones, %)



Contracción por amortizaciones de Reactiva y menores créditos Corporativos. Destaca el dinamismo de Consumo, Tarjetas y Pymes BBVA.

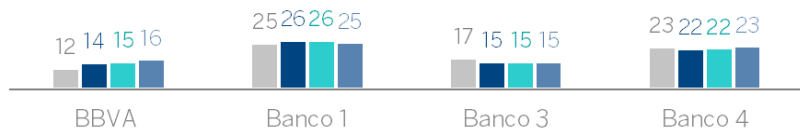
## TOTAL DE COLOCACIONES Y POR SEGMENTO (EN MILLONES)



# Participación de mercado – Colocaciones (%)

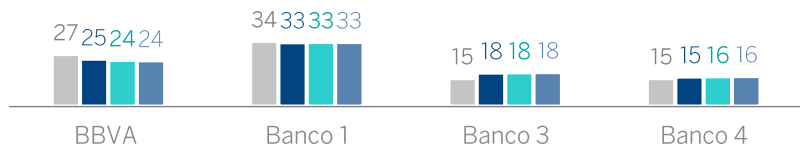
## CONSUMO + TARJETAS DE CRÉDITO

vs.19 449 pbs  
vs.22 109 pbs



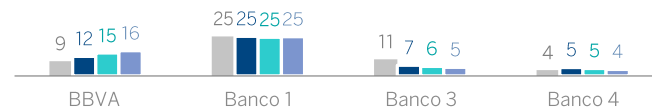
## HIPOTECARIO

vs.19 -330 pbs  
vs.22 -28 pbs



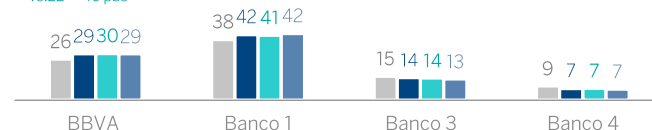
## PEQUEÑAS EMPRESAS Y MICROEMPRESA

vs.19 658 pbs  
vs.22 138 pbs



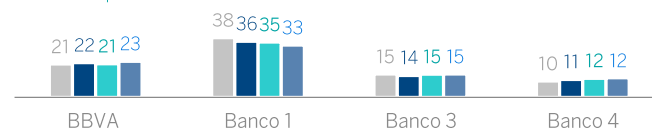
## MEDIANAS EMPRESAS

vs.19 338 pbs  
vs.22 -16 pbs



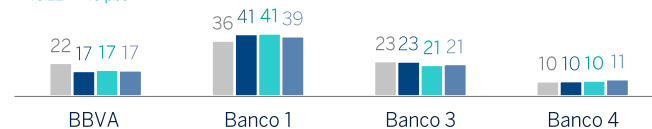
## GRANDES EMPRESAS

vs.19 161 pbs  
vs.22 147 pbs



## CORPORATIVO

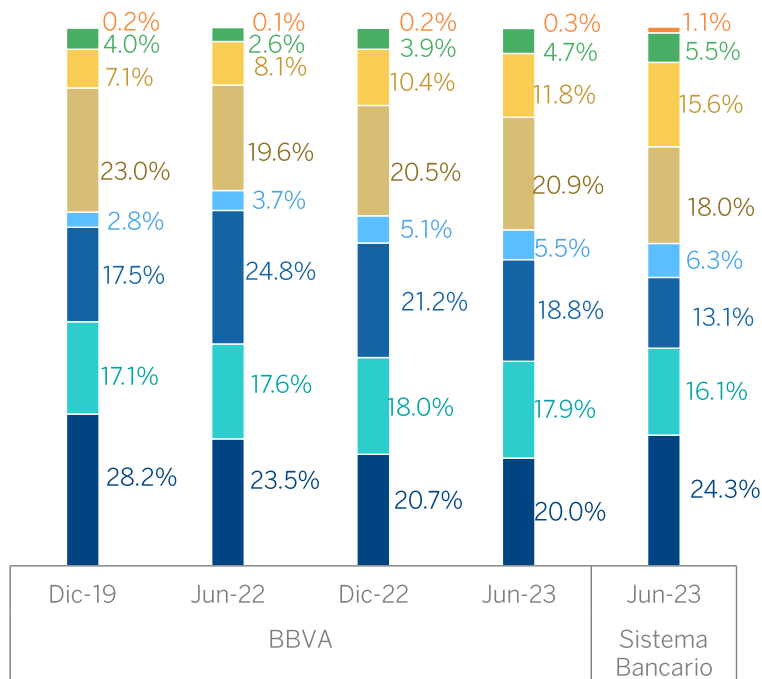
vs.19 -492 pbs  
vs.22 -43 pbs



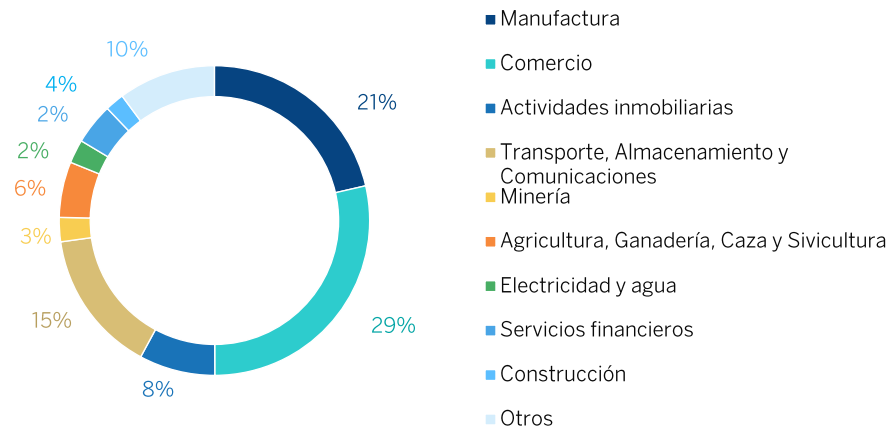
Vamos camino a convertirnos en un **Banco Retail**, con crecimiento interanual de cuota en **PLD + Tarjetas**. Además, ganamos participación en **Pequeñas y Grandes Empresas**.

# Una cartera de créditos diversificada

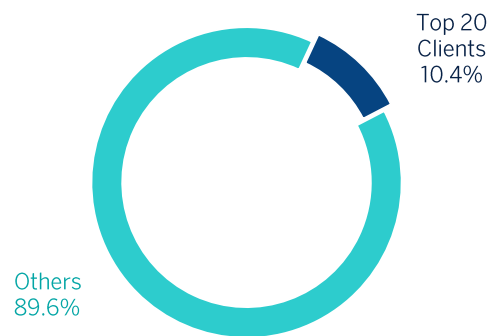
## COLOCACIONES POR SEGMENTOS



## COLOCACIONES POR SECTOR (JUNIO 2023)

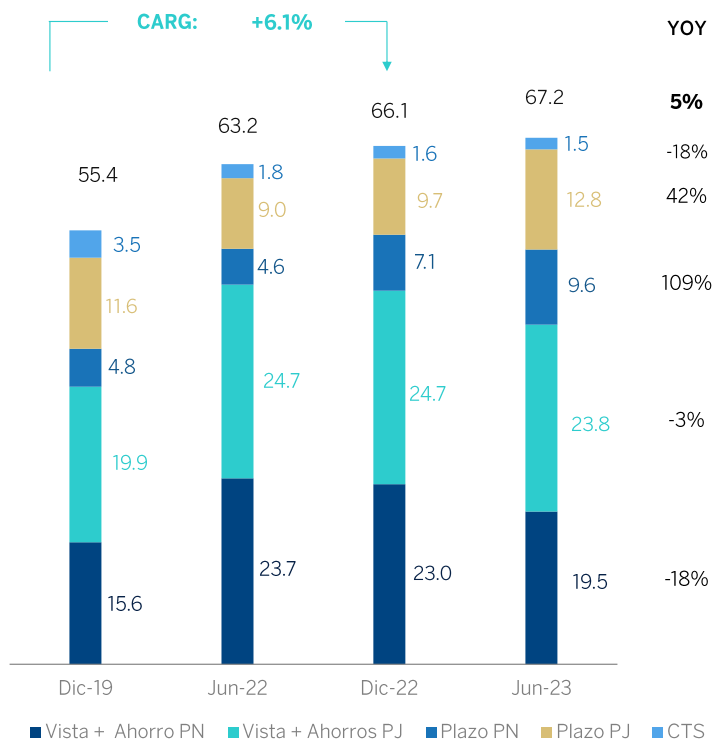


## CONCENTRACIÓN DE RIESGO (JUNIO 2023)



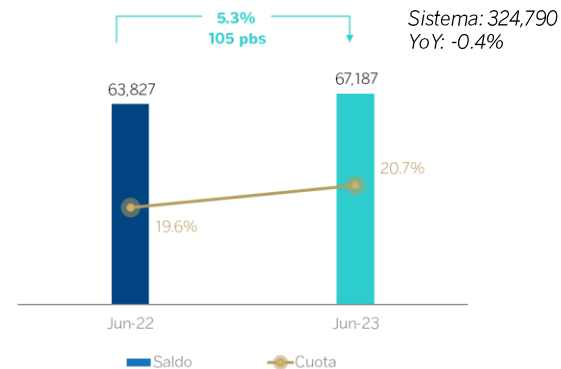
- Corporativos
- Grandes empresas
- Mediana empresa
- Pequeña empresa
- Hipotecario
- Consumo
- Tarjetas de crédito
- Microempresas

# Depósitos<sup>1</sup> (S/ Miles de millones, %)

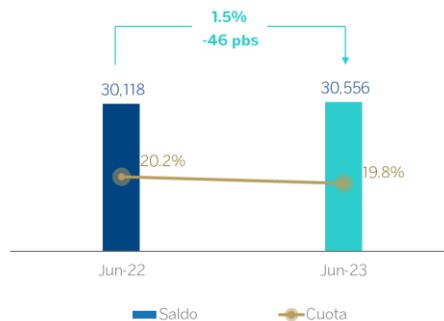


Depósitos con incremento por mayores saldos en Plazo tanto en Particulares como Empresas, dado el aumento de tasas de remuneración y diferentes campañas para captar y retener saldos.

## TOTAL DE DEPÓSITOS Y POR SEGMENTO (EN MILLONES)

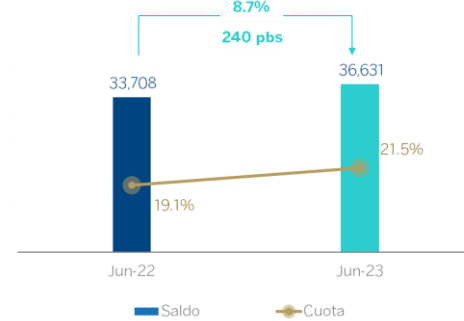


## DEPÓSITOS PERSONAS



Sistema: 154,582  
YoY: +3.8%

## DEPÓSITOS EMPRESAS



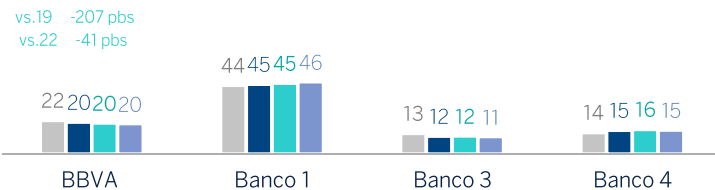
Sistema: 170,208  
YoY: -3.4%

<sup>1</sup> Se excluyen otras obligaciones de depósitos  
Fuente: SBS.

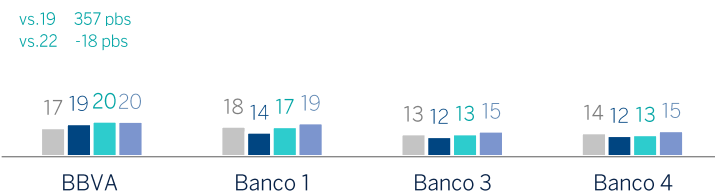
# Participación de mercado – Depósitos<sup>1</sup> (%)

## PERSONAS NATURALES

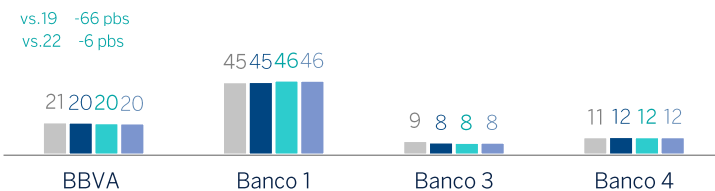
### Vista + Ahorro



### Plazo

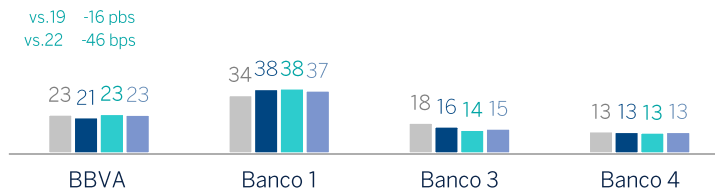


### CTS

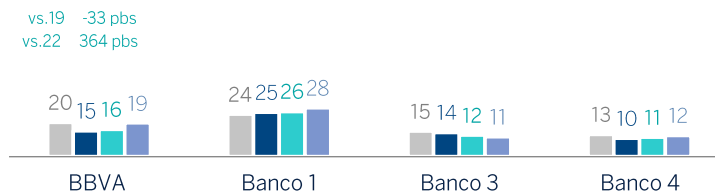


## PERSONAS JURÍDICAS

### Vista + Ahorro



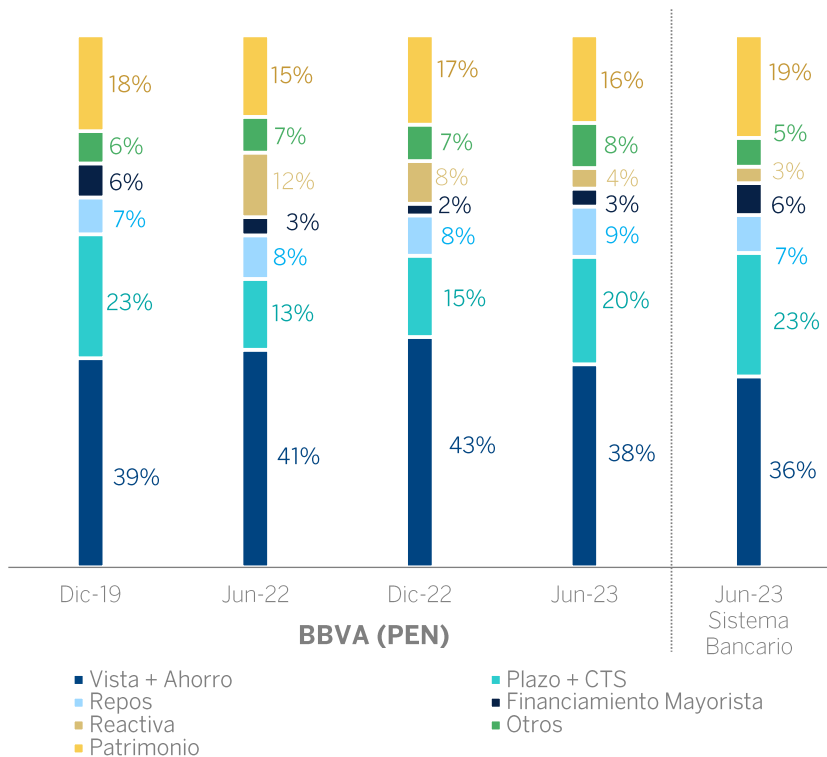
### Plazo



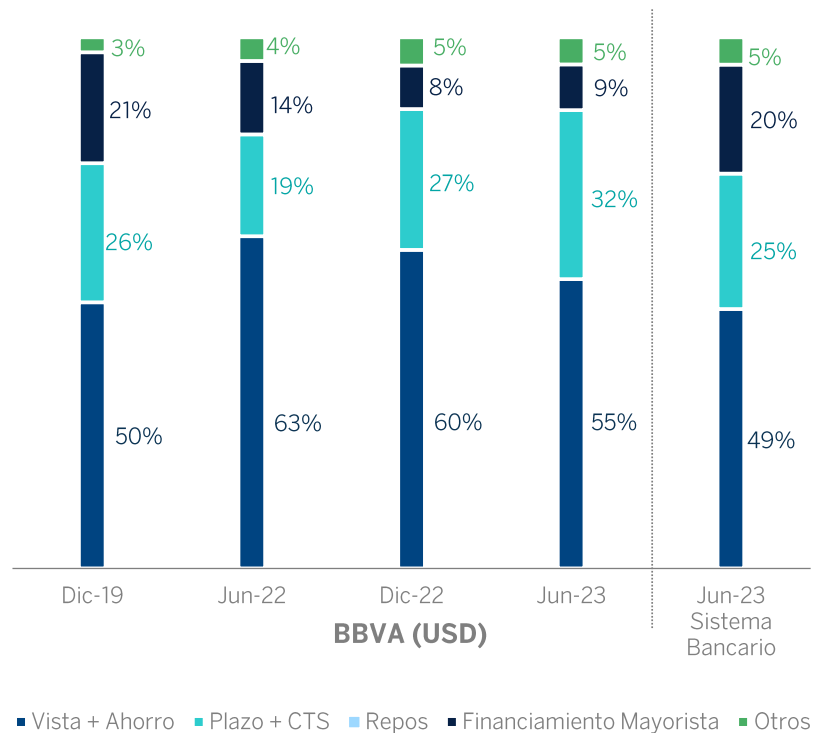
<sup>1</sup>Se excluyen otras obligaciones de depósitos  
Fuente: ASBANC.

# Estructura de pasivos y capital

## MONEDA LOCAL



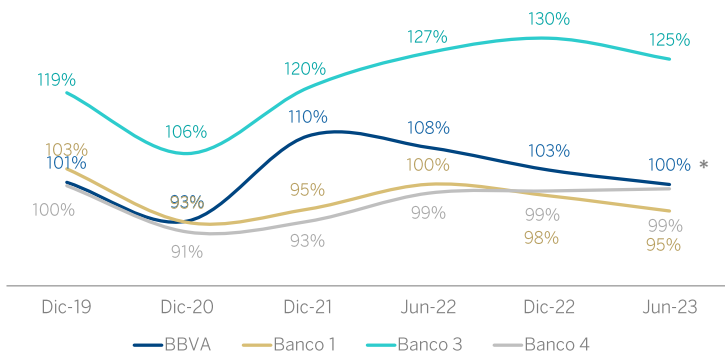
## MONEDA EXTRANJERA



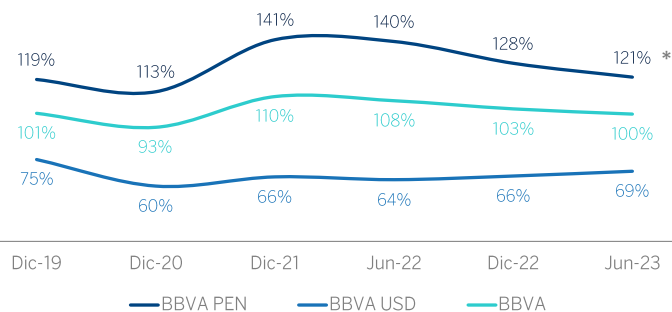


# Alto grado de autofinanciación y solarización de balance

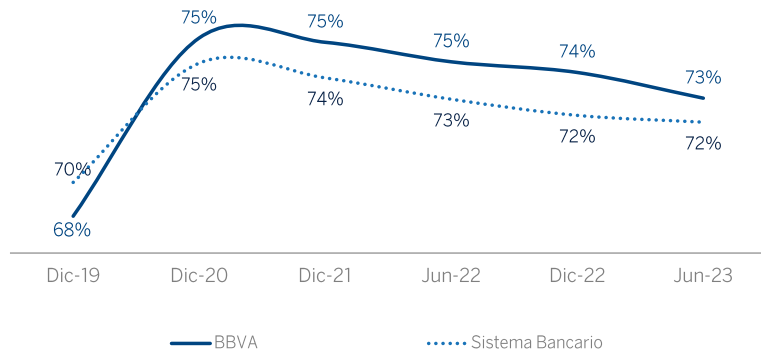
## COLOCACIONES SOBRE DEPÓSITOS<sup>1</sup> VS PEERS



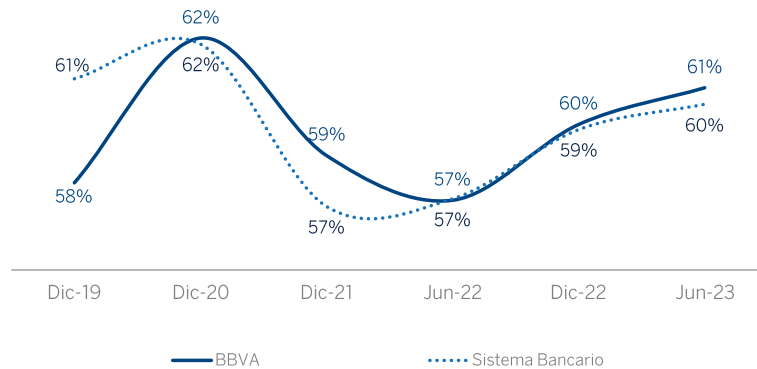
## COLOCACIONES SOBRE DEPÓSITOS<sup>1</sup> POR MONEDA



## COLOCACIONES EN MONEDA NACIONAL



## DEPÓSITOS<sup>1</sup> EN MONEDA NACIONAL (% DE DEPÓSITOS TOTALES)



<sup>1</sup> Se excluyen otras obligaciones de depósitos

\* Ratio Colocaciones sobre Depósitos Ex-Reactiva : Ratio Total =96%; Ratio PEN=114%  
Fuente: SBS

# Zoom de resultados (S/ Millones)

	<b>Jun-22</b>	<b>Jun-23</b>	<b>Var. %</b>
Ingresos Financieros	2,445	3,585	46.6
Gastos Financieros	(413)	(1,020)	146.9
<b>Margen Financiero Bruto</b>	<b>2,032</b>	<b>2,565</b>	<b>26.2</b>
Provisiones para créditos directos	(348)	(750)	115.4
<b>Margen Financiero Neto</b>	<b>1,684</b>	<b>1,815</b>	<b>7.8</b>
Ingresos Netos por Servicios Financieros	470	516	9.7
Resultados por Operaciones Financieras (ROF)	297	425	43.0
<b>Margen Operacional</b>	<b>2,452</b>	<b>2,757</b>	<b>12.4</b>
Gastos de Administración	(980)	(1,184)	20.8
Depreciaciones y Amortizaciones	(99)	(126)	27.5
<b>Margen Operacional Neto</b>	<b>1,373</b>	<b>1,446</b>	<b>5.4</b>
Valuación de activos y otras provisiones	(75)	(57)	-24.4
Otros ingresos y gastos	4	(22)	-621.8
<b>Resultado antes de Impuesto</b>	<b>1,301</b>	<b>1,368</b>	<b>5.1</b>
Impuesto a la Renta	(354)	(363)	2.6
<b>Resultado Neto</b>	<b>947</b>	<b>1,005</b>	<b>6.1</b>

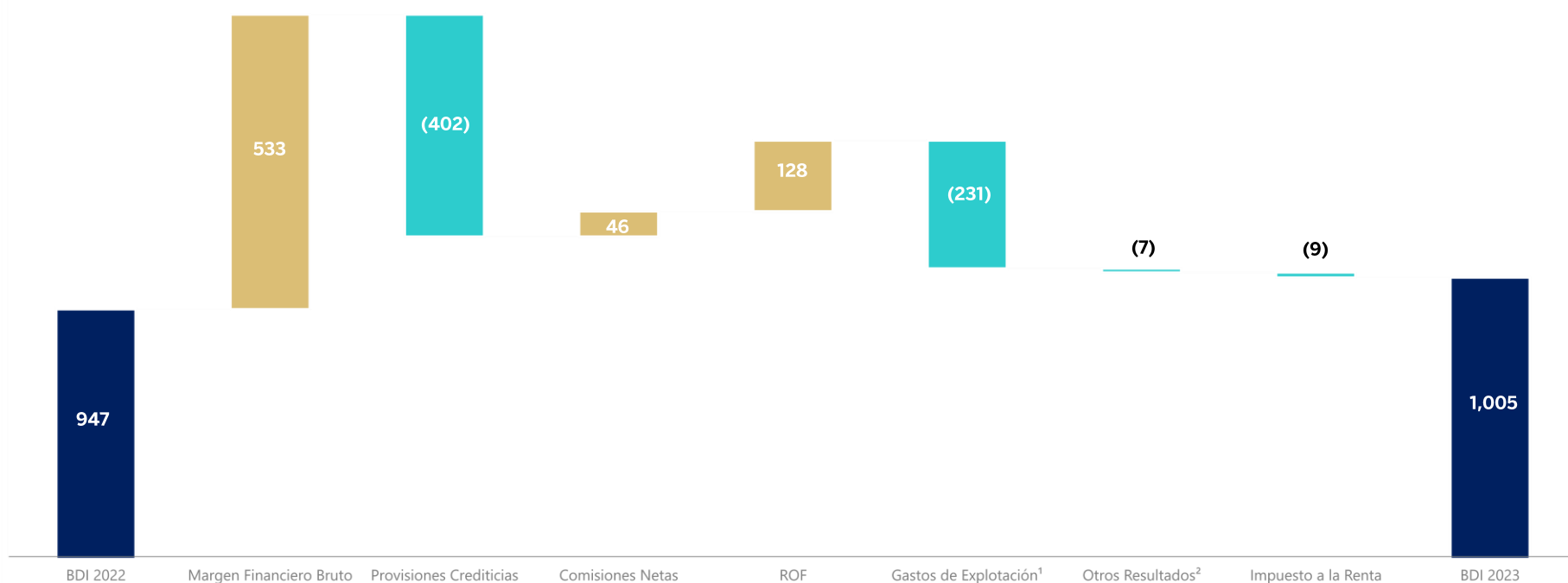
<sup>2</sup>Incluye gastos administrativos, depreciación y amortización

<sup>2</sup>Incluye valuación de activos, otras provisiones y otros ingresos y gastos

Fuente: ASBANC

# Zoom de resultados (S/ Millones)

## CASCADA DE RESULTADOS



Crecimiento del Margen Financiero de 26.2% por notable desempeño en los Ingresos Financieros, que responde al crecimiento de Consumo, Tarjetas y Pymes; así como, la mayor rentabilidad del disponible y cartera de valores.

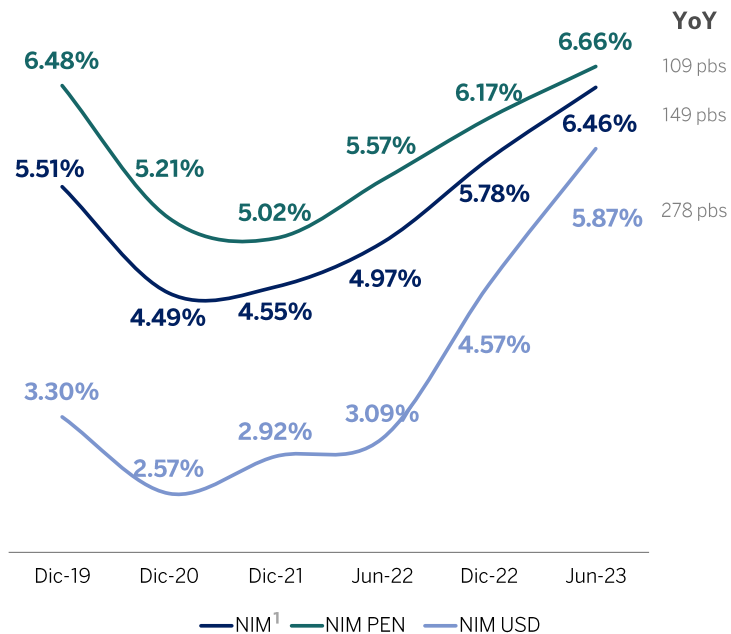
¹Incluye gastos administrativos, depreciación y amortización

²Incluye valuación de activos, otras provisiones y otros ingresos y gastos

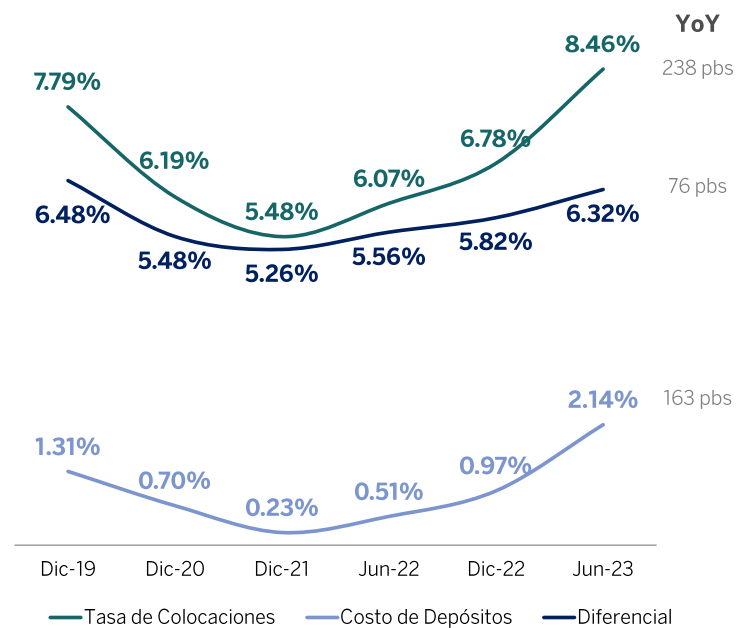
Fuente: ASBANC

# Gestión de Rentabilidad

## EVOLUCIÓN DEL NIM, (%)



## DIFERENCIAL DE CLIENTELA, (%)



Crecimiento del Margen Financiero de 26.2% por notable desempeño en los Ingresos Financieros, que responde al crecimiento de Consumo, Tarjetas y Pymes; así como, la mayor rentabilidad del disponible y cartera de valores.

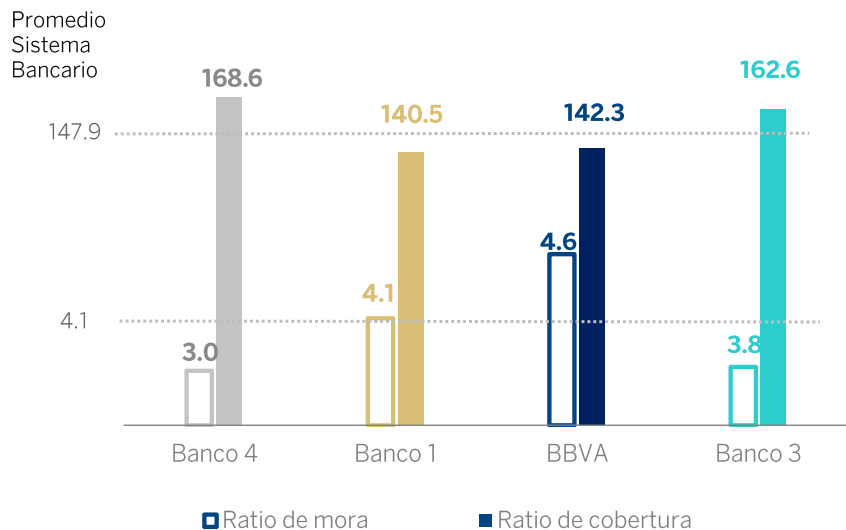
El NIM agregado considera las reclasificaciones realizadas en 2021

<sup>1</sup>Ratio NIM: margen financiero bruto de los últimos 12 meses entre promedio de activos rentables (fondos interbancarios, inversiones negociables y créditos netos)

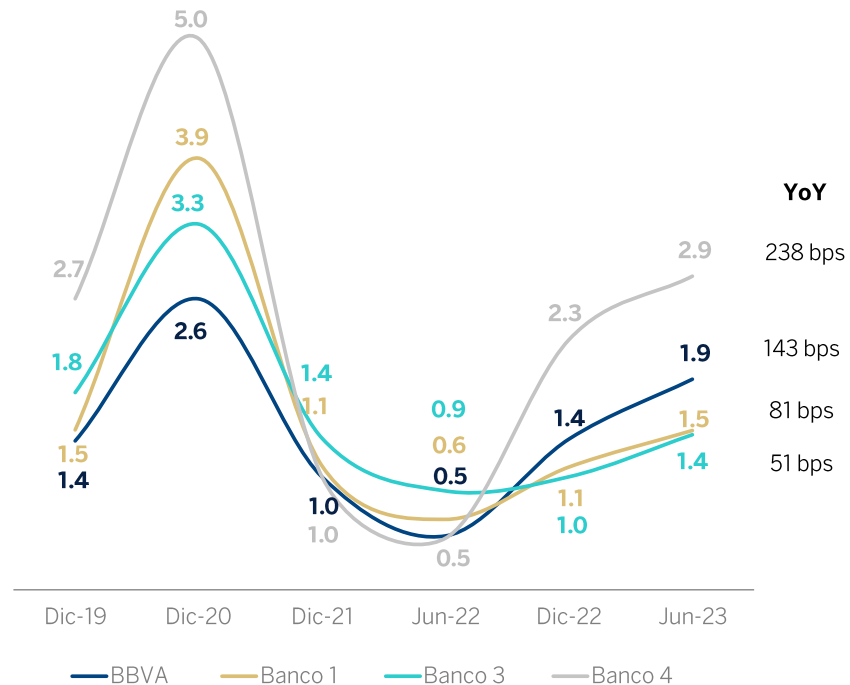
Fuente: SBS y ASBANC

# Gestión de riesgos de BBVA Perú vs el Peer Group

RATIO DE MORAY RATIO DE COBERTURA (%)  
(JUNIO 2023)



COSTO DE RIESGO<sup>1</sup>



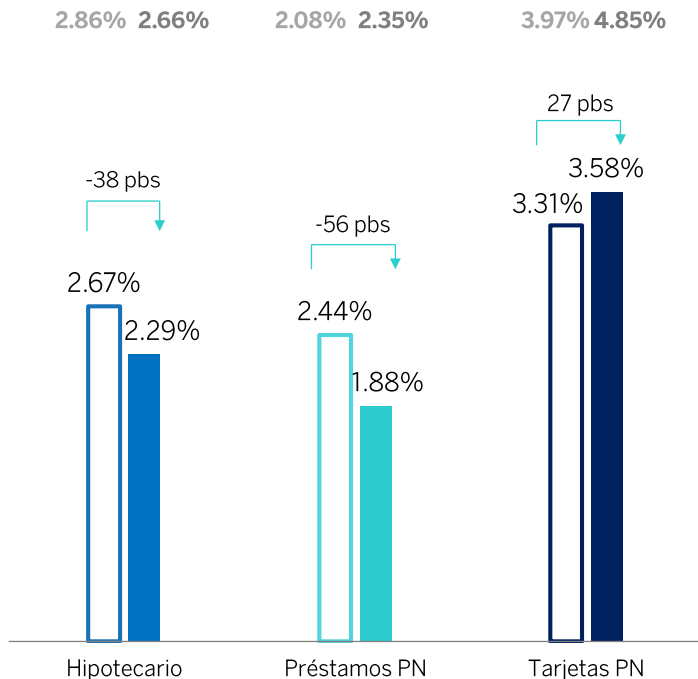
<sup>1</sup>El costo de riesgos incluye las provisiones entre el promedio total de créditos de los últimos 12 meses.  
Fuente: SBS

# Calidad de Activos BBVA Perú

## RATIO DE MORA POR PRODUCTOS

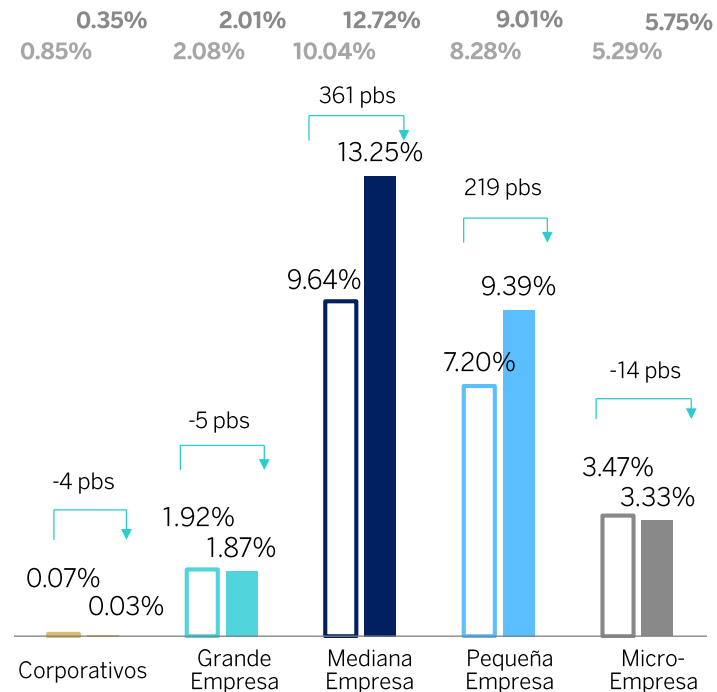
(JUNIO 2023)

Promedio Sist.



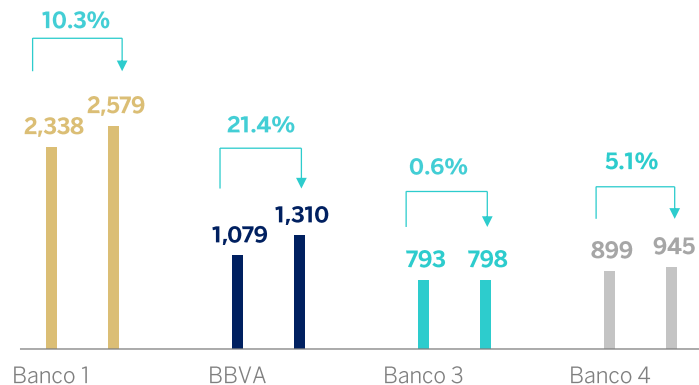
## RATIO DE MORA POR SEGMENTOS

(JUNIO 2023)

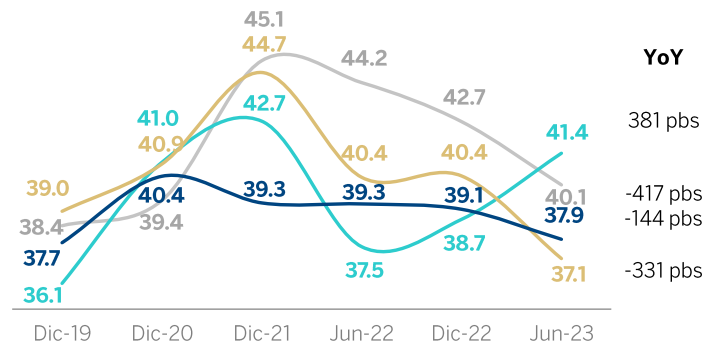


# Gestión de gastos (JUNIO 2023)

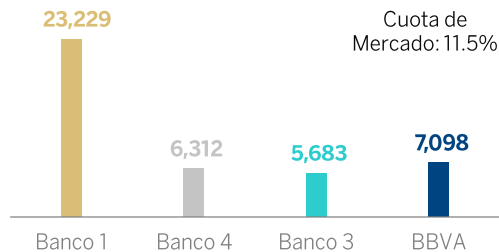
## GASTOS DE ADMINISTRACIÓN<sup>1</sup> (S/ MILLONES, VAR YOY)



## RATIO DE EFICIENCIA (%)



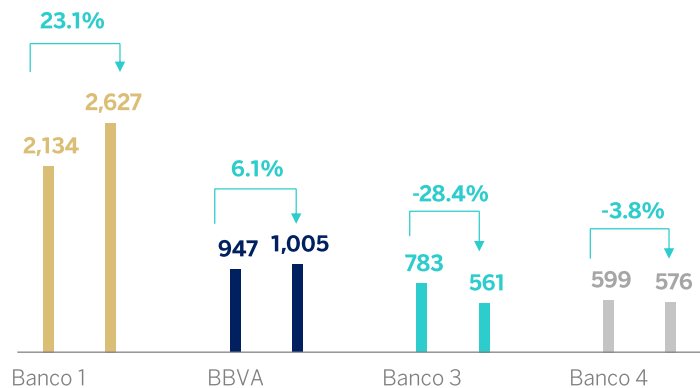
## NÚMERO DE EMPLEADOS



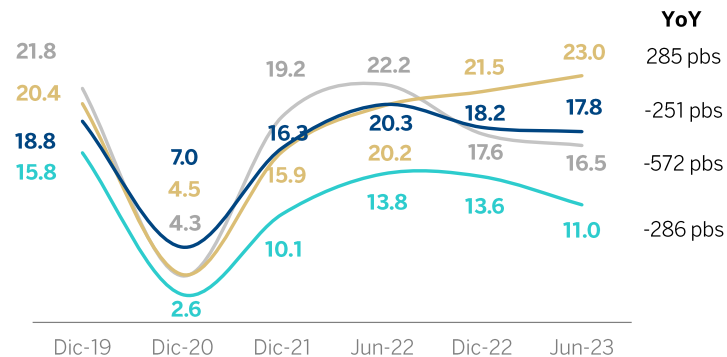
<sup>1</sup> Incluye amortización y depreciación  
Fuente: SBS.

# Gestión de rentabilidad (JUNIO 2023)

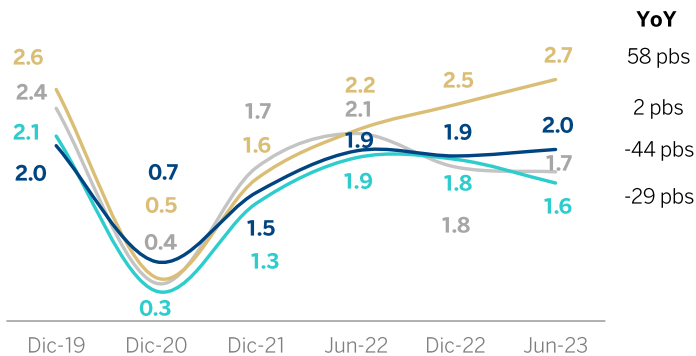
## BENEFICIO DESPUÉS DE IMPUESTOS (S/MILLONES, VARYOY)



## RENTABILIDAD SOBRE PATRIMONIO – ROE (%)



## RENTABILIDAD SOBRE ACTIVOS – ROA (%)





# Gestión de Solvencia

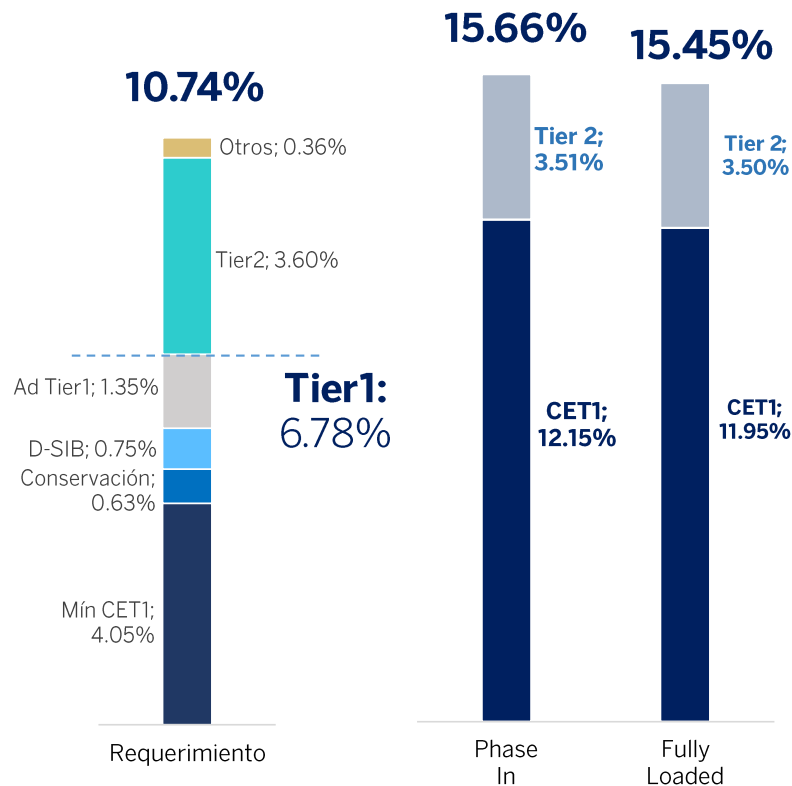
Ratio de capital a jun-23 por encima de los requerimientos regulatorios en más de 215 bps:

CET1 (*phase – in*)

# 12.15%

- Requerimiento según oficio SBS 07850 – 2023 10%
- Requerimiento regulatorio: 6.78%

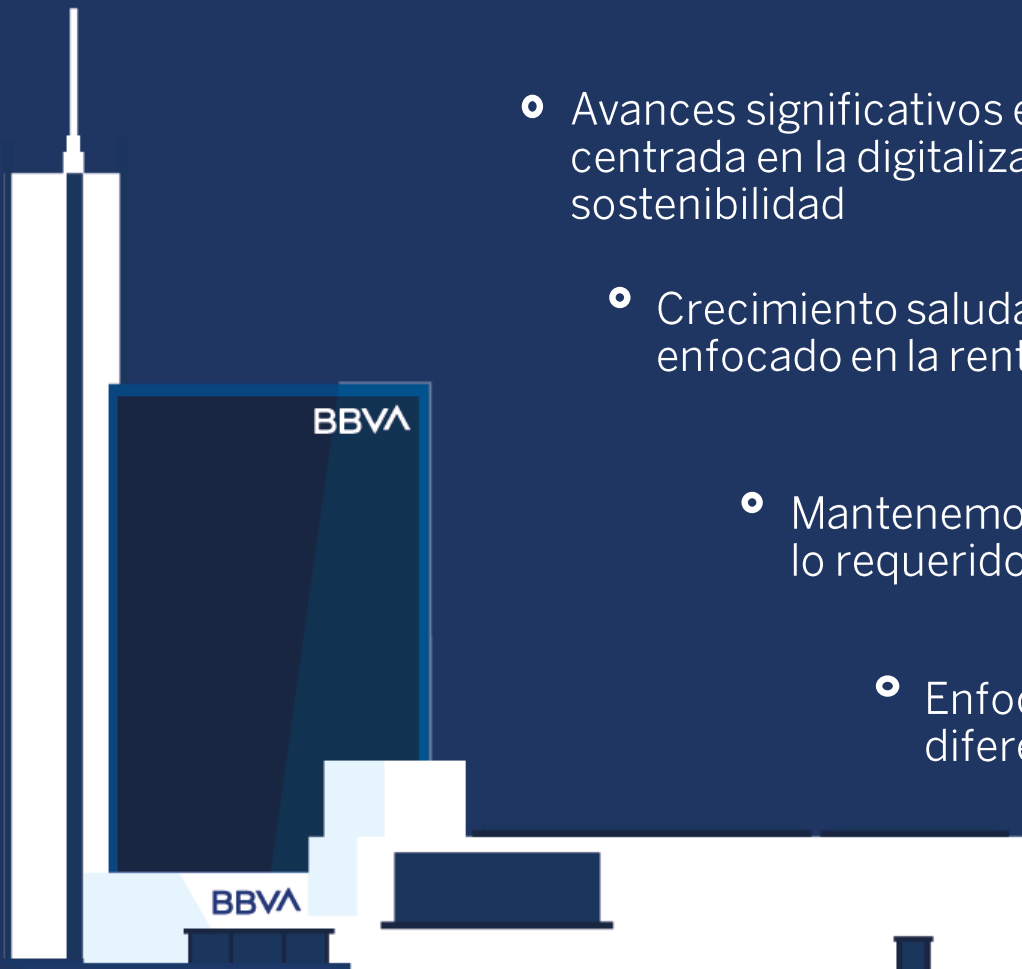
## REQUERIMIENTO REGULATORIO Y CAPITAL TIER1 DISPONIBLE (*PHASE-IN VS FULLY-LOADED*) A JUN-23:



D-SIB: Buffer por concentración de mercado  
Otros: Buffer por concentración crediticia (individual, sectorial y regional)

# Conclusiones 2023

- Avances significativos en nuestra estrategia, centrada en la digitalización, innovación y sostenibilidad
- Crecimiento saludable de nuestro negocio, enfocado en la rentabilidad y eficiencia
- Mantenemos niveles de solvencia por encima de lo requerido por el regulador local
- Enfocados en la creación de valor para los diferentes *stakeholders* del banco BBVA



# 04

## Ratings

# Estructura de BBVA Perú

Contamos con los mejores ratings ( Agosto 2023)

## RATING INTERNACIONAL

S&P

<b>BBB</b>	Emisiones de largo plazo en M.E.
<b>A-2</b>	Emisiones de corto plazo
<b>BBB</b>	Emisiones de largo
<b>A-2</b>	Emisiones de corto plazo en M.N.
<b>Negativa</b>	Perspectiva

Moody's International

<b>Baa1</b>	Depósitos a largo plazo
<b>Prime2</b>	Depósitos a cortoplazo
<b>Negativa</b>	Perspectiva

## RATING LOCAL

	Apoyo & Asociados	Moody's
Certificados de Depósito Negociables	CP - 1+ (pe)	ML - 1+ pe
Depósitos a plazo < a 1 año	CP - 1+ (pe)	ML - 1+ pe
Depósitos a plazo > a 1 año	AAA (pe)	AAA.pe
Bonos Corporativos	AAA (pe)	AAA.pe
Bonos Subordinados	AA+ (pe)	AA+.pe
Bonos de Arrendamiento Financiero	AAA (pe)	AAA.pe
Acción Común	1a (pe)	1a Clase.pe
Rating de la Entidad	A+	A+

# 05

## Responsabilidad Social y Corporativa

# BBVA apuesta por la financiación de iniciativas sostenibles

## FINANZAS SOSTENIBLE

### Grupo BBVA

**Nuevo objetivo BBVA 2025**

€ **300** bn  
2018-2025

**2018-1S22**

€ **124** bn  
canalizado

### BBVA Perú

**1er Banco de Perú & Latam en desembolsar un préstamos verde**

*movilizó en Financiación Sostenibles*

Retail más de **S/ 300 mm** a Sep-22

BEC más de **S/ 900 mm** a Sep-22

CIB más de **S/ 843 mm** a Sep-22

BBVA Perú busca contribuir a la lucha contra el cambio climático en los sectores más intensivos en CO2

### Productos verdes que ofrecemos:

#### Particulares



**Vehículos de energía renovable**  
72 meses y sin cuota inicial



**Crédito hipotecario** construcción de viviendas eco-amigables y bonos económicos



**Tarjetas de crédito** elaboradas con material reciclado - 86% PVC

#### Empresas

**Préstamos comerciales, leasing y factoring** impulsando la economía circular, eficiencias de recursos y líneas de crédito social para capital de trabajo y apoyo a Pymes



#### Fondos de Inversión

**Inversión sostenible FMIV** opción de invertir a LP en compañías internacionales con calificación medioambiental, social, y de gobierno corporativo

## SOCIAL

### Compromiso Comunitario Global

€ **550** bn inversión 2021-2025

Dic-21

€ **106** bn  
inversión

€ **44** bn  
beneficiarios

### La Fundación en Perú



“Leer es estar adelante”



Programas de Educación Financiera

Diversos programas sociales “Tu dinero, tu amigo”, Trabajamos con Fundación Peruana de Cáncer, 16 Becas en la PUCP y trabajo en conjunto con Asociación Luminario, Universidad Champagnat y Misión Huascarán

### Diversidad e Inclusión



**53%** Mujeres en la organización

**34%** Mujeres en puestos directivos

BBVA Perú cuenta con programas de inclusión para la comunidad LGTBIQ+ y se está desarrollando programa para personas con capacidades diferentes.



# Nuestras acciones destacadas a nivel nacional e internacional

3

## PREMIOS Y RECONOCIMIENTOS

Banco del Año 2022 en Perú, según la revista británica "The Banker"



Mejor banco del país en el concurso Euromoney Awards for Excellence 2023.



Mejor banco para el sector PYME del año 2023, según Global Finance.



Mejor entidad financiera en proveer servicios de *trade finance* por tercer año consecutivo, según Global Finance.



Mejor banco proveedor de Divisas del año 2023, reconocimiento otorgado por Global Finance.



Mejor banco peruano en los premios World's Best Treasury & Cash Management Banks and Providers Awards 2022.



Único banco peruano en ser incluido por segundo año consecutivo en el Índice DJSI MILA Pacific Alliance.

**Dow Jones Sustainability Indices**

Incluido dentro del S&P/BVL Peru General ESG index, primer índice sostenible bursátil del Perú.



Premio "Innovación en Sostenibilidad" por el Crédito Hipotecario Verde.



Empresas Más Admiradas del Perú por octavo año consecutivo, según PwC y la revista G de Gestión.



Elegido como una de las "Empresas que transforman el Perú", por su labor de promover educación financiera, junto a la fintech Alfi.



Reconocida como una de las principales empresas peruanas en atraer y retener talento, por Merco Talento 2022.



Líder de forma indiscutible e ininterrumpida durante todos los meses del programa "Creadores de Mercado",



Recibió su tercera estrella en la herramienta Huella de Carbono, del MINAM.



Premio Los Bóscars 2022 en la categoría Conservación de Bosques, junto a Fundación BBVA.



Reconocimiento con el Escudo Azul de UNESCO instalado en la Casa Jerónimo Luis de Cabrera, Patrimonio Cultural de la Nación



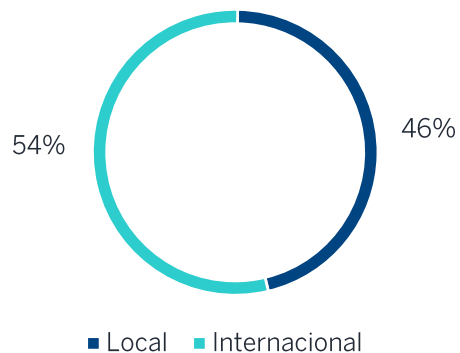
# ANEXO



# Deuda emitida

		Bono	Fecha Emisión	Fecha Call	Fecha Vencimiento	Divisa	Emitido (miles)	Cupón	ISIN
BBVA	Internacional	Subordinado	Set-14	Set-24	Set-29	USD	300,000	5.25%	US05537GAD79-USP16236AG98
	Nacional	Corporativos	Dic-11		Dic-26	PEN	150,000	7.47%	PEP11600M186
		Corporativos	Jul-18		Jul-23	PEN	100,000	5.53%	PEP11600M277
		Corporativos	Ago-18		Ago-23	PEN	73,465	5.63%	PEP11600M285
		Corporativos	Dic-19		Dic-24	PEN	96,550	4.44%	PEP11600M335
		Subordinados	May-07	May-22	May-27	USD	20,000	6.00%	PEP11600D029
		Subordinados	Jun-07		Jun-32	PEN	55,000	3.47%	PEP11600D037
		Subordinados	Nov-07		Nov-32	PEN	50,000	3.56%	PEP11600D052
		Subordinados	Feb-08		Feb-28	USD	20,000	6.47%	PEP11600D060
		Subordinados	Jul-08		Jul-23	PEN	45,000	3.06%	PEP11600D078
		Subordinados	Set-08		Set-23	PEN	50,000	3.09%	PEP11600D086
		Subordinados	Dic-08		Dic-33	PEN	30,000	4.19%	PEP11600D094
		Subordinados	Oct-13	Oct-23	Oct-28	USD	45,000	6.53%	PEP11600D102

## DEUDA POR MONEDAS




Con fecha de corte Junio 2023

Fuente BBVA Perú.

# Fomentar nuevos negocios sostenibles: Hemos financiado grandes operaciones sostenibles en BEC y CIB

## Materiales Básicos



**BBVA y Aceros Arequipa firman una alianza sostenible para impulsar la economía circular**

BBVA otorga la primera línea verde de financiamiento de importación del sector siderúrgico por US\$40 millones a Aceros Arequipa.



FINANZAS SOSTENIBLES 02 feb 2023

**BBVA y SIDERPERU refuerzan su compromiso para impulsar la economía circular en el sector siderúrgico**

BBVA ha renovado la certificación sostenible de la línea de cartas de crédito de importación para SIDERPERU por US\$15 millones. Esta facilidad crediticia representa un mayor compromiso entre ambas instituciones al destinar un monto superior, en US\$5 millones más que el año anterior, para impulsar la economía circular en el sector siderúrgico. SIDERPERU es parte del grupo brasileño Gerdau.

## Agro



**Danper Trujillo**  
S/ 126 MM  
Agroexportadora Certificada.  
Mar-23

## Fishing



FINANZAS SOSTENIBLES 06 mar 2023

**BBVA otorga nueva línea de factoring sostenible a Pesquera Diamante**

BBVA ha firmado una nueva alianza sostenible con Pesquera Diamante por US\$10 millones. A través del acuerdo el banco otorgará a la pesquera una nueva línea de factoring sostenible para impulsar prácticas social y ambientalmente responsables en su cartera de proveedores.

# Informe para Inversionistas

Presentación

1S23